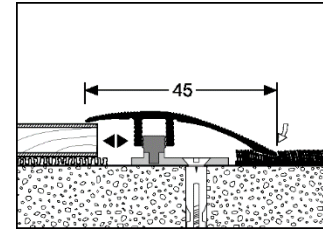

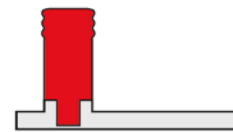


- **Profiltyp:**

686



⇄ 6–10 mm



⇄ 11–15 mm

- **Bezeichnung:**

Universal Fix; 3-teiliges Clippfilsystem aus Aluminium basierend auf einem Kunststoffträger mit glasfaserverstärkten Adaptern, inkl. Befestigungsmittel

- **Anwendung:**

Anpassungs-/Ausgleichsprofil für Hartbeläge von 6 – 15 mm Stärke. Adapter „grün“ 6 – 10 mm, Adapter „rot“ 11 – 15 mm. Basisprofilerhöhung möglich, mit Clip-Lifter 20 auf 16 – 25 mm, s. separates Datenblatt.

- **Länge des Profils:**

2,7 m
0,9 m

- **Profilbreite:**

45,0 mm

- **Profilhöhe:**

6,0 – 15,0 mm

- **Abdeckbreite:**

12,0 mm

- **Legierung des Profils:**

Aluminium: EN AW-6060

- **Aluminium-Farbtöne:**

Alu eloxiert silber	F4
Alu eloxiert gold	F5
Alu eloxiert sand	F9
Alu eloxiert bronze	F6
Alu eloxiert edelstahloptik	F2



Die genannten Werte sind typische oder Durchschnittswerte, gelten aber nicht als zugesicherte Eigenschaften. Dieses Produkt unterliegt nicht der Bauprodukteverordnung.

Montage/Verlegung

Basisprofil:

Verschraubung mit Torx-Schrauben und/oder Verklebung mit einem hierfür geeigneten Klebstoff, auf schmutz-, fett- und staubfreiem, planem und tragfähigem Untergrund.

Bei der Verlegung des Bodenbelags auf ausreichende Dehnfugen achten.

Topprofil:

Aufsetzen, ausrichten und mit wohldosierten Hammerschlägen einclippen.

Achtung:

Niemals mit dem Hammer direkt auf Profil klopfen, sondern immer eine Holz- oder Kunststoffvorlage benutzen.